


## Tipps zu „Einmal Katze sein“

Dieses Bilderbuch enthält 20 Katzenporträts mit Gedichten von Bette Westera, Sjoerd Kuyper, Hans und Monique Hagen sowie Koos Meinderts.



### Gedichte vorlesen

#### TIPP:

Lesen Sie nicht zu viele Gedichte hintereinander vor. Jedes Gedicht hat seine eigene Geschichte und nach jedem Gedicht müssen Kinder kurz „abschalten“. Sonst sind sie irgendwann nicht mehr bei der Sache.



### Ein Wort abdecken

Eines oder mehrere Wörter in einem Gedicht abzudecken, ist ein guter Trick, damit Kinder genau hinschauen und aufmerksam zuhören.

Die Kinder sollen dann raten, welches Wort ausgelassen wurde.

Wenn das richtige Wort erraten wurde, lesen Sie das Gedicht noch einmal komplett vor.

Z.B.: Lassen Sie beim Gedicht „Mäuseschmaus“ die Wörter Maus und Mäuse weg.



### Mögliche Fragen an Kinder

Lesen Sie das Gedicht „Katzenklappe“ vor. Die Katze ist beleidigt. Erklären Sie, was das bedeutet und wie es sich anfühlt.

Fragen Sie die Kinder, ob sie auch manchmal beleidigt sind. Was ist der Grund dafür?

Oder lesen Sie das Gedicht „Geheimnisse“ vor.

Fragen Sie die Kinder, ob sie ihrem Haustier auch Geheimnisse anvertrauen.

Wie fühlen sie sich dann?

Lesen Sie das Gedicht „Hundewetter“ vor.

Die Katze auf dem dazugehörigen Bild sieht betrübt aus. Fragen Sie die Kinder, ob sie jemanden kennen, der manchmal auch so guckt. Fühlen sie sich ab und zu auch selbst so, zum Beispiel, wenn es regnet?

## Malworkshop „Einmal Katzesein“

Aufgabe: Ein Porträt von einer Katze malen

Technik: Ölpastellkreide auf schwarzem (oder weißem) Papier

Hinweis: Das Bild wird besonders schön, wenn ihr mit Ölpastellkreiden auf schwarzem Papier malt. Aber ihr könnt natürlich auch mit Ölkreiden, die ihr schon habt, auf weißem Papier malen.

### Was ist ein Porträt?

Ein Porträt ist ein Bild, auf dem ein Kopf mit Hals und Schultern zu sehen ist. Es gibt Porträts von Menschen und Tieren. Doch zwischen einem Menschen- und einem Katzenporträt gibt es ein paar wichtige Unterschiede:

- Menschen haben runde Ohren an den Seiten des Kopfes, Katzen haben spitze Ohren oben auf dem Kopf.
- Katzen haben einen kleinen Spalt in der Oberlippe.
- Katzen haben Schnurrhaare.

### Malen mit Gefühl

Mit der Übung rechts könnt ihr lernen, mit Gefühl zu zeichnen. Zeichnet die Linien mit einem Bleistift auf weißem Papier nach. Wie ihr seht, entstehen ganz unterschiedliche Linien. Das liegt am Gefühl. Diese Technik könnt ihr bei eurem Porträt anwenden.

### Und jetzt mit Ölpastellkreiden


Malt jetzt das eigentliche Bild mit Ölpastellkreiden.

Wie fühlt sich die Katze, die ihr malen wollt?  
Welche Farben passen eurer Meinung nach dazu?

Zeichnet nur den Kopf und die Schultern der Katze.  
Der Hintergrund bleibt leer.

Viel Spaß beim Malen!

Ich inspiriere andere gerne mit meinen Malworkshops.  
Ihr könnt mir dabei helfen, indem ihr die Bilder aus eurem Workshop auf Instagram oder Facebook stellt.



#### Das wird benötigt:

- schwarzes (oder weißes) Papier (A3)
- Ölpastellkreiden
- weißes Zeichenpapier

Zunächst zeichnen wir eine normale Linie:



Jetzt eine nervöse Linie:



Und jetzt eine schüchterne Linie, die sich kaum aufs Papier traut:



Jetzt eine fröhliche Linie:



Und zuletzt eine wütende:



Ich bin neugierig auf die Ergebnisse!  
#miesvanhout

## Malen mit Ölpastellkreiden

### Warum Ölpastellkreiden?

Beim Zeichnen mit Ölpastellkreiden entstehen fast von selbst gefühlvolle, ausdrucksstarke Linien. Man kann ganz einfach zarte oder kräftige Linien zeichnen.

Meiner Erfahrung nach gelingen Kindern damit wunderschöne Bilder. Außerdem machen sie sich nicht so schmutzig wie beispielsweise mit Wasserfarben.

### Welche Ölpastellkreiden eignen sich?

Sie können ein Set mit Ölpastellkreiden in mehreren Farben kaufen.

Mit diesen Kreiden kann man hervorragend auf schwarzem Papier malen:

- Ölpastellkreiden „Expressionist“ von Cray-Pas.
- Faber Castell Creative Studio Ölpastellkreide

Faber Castell Creative Studio Ölpastellkreide gibt es in Schachteln mit 12, 24 oder 36 Stück.

Hinweis: Nicht alle Ölkreiden eignen sich gleich gut für schwarzes Papier. Wenn die Kreide nicht genug Deckkraft hat, schimmert das Schwarz durch, sodass die Farben nicht leuchten.

Weitere schöne Ölpastellkreiden finden Sie in gut sortierten Geschäften für Künstlerbedarf. Dort kann man die Kreiden oft auch einzeln kaufen.

Aber Sie können natürlich auch die Ölkreiden verwenden, die Sie schon haben.

### Wie malt man mit Ölpastellkreiden?




Probieren Sie die verschiedenen Techniken zunächst auf einem „Probefeld“ aus.

- Sie können Farben mischen, indem Sie sie über- und durcheinander malen. So können Sie feststellen, welche Farben eine schöne Mischung ergeben.
- Wenn Sie das Papier von der Kreide entfernen, können Sie auch mit der Seite des Stifts malen. Indem Sie mehrere Farbschichten übereinander auftragen, können Sie auch so Farben mischen,
- Malen Sie einmal ganz zart oder mit ganz viel Druck.
- Wenn Sie etwas gemalt haben, können Sie die Kreide mit den Fingern verwischen.
- Wenn die Kreide dick genug aufgetragen ist, können Sie mit einem Holzspießchen feine schwarze Linien frei kratzen.

**Viel Erfolg und Spaß beim Malen!**

## Kinderzeichnungen

Eine Auswahl von Bildern, die Kinder in diesem Workshop gemalt haben.



# Anhang zu „Einmal Katze sein“

Die Katzen in „Einmal Katze sein“ verkörpern alle ein bestimmtes Gefühl oder einen Zustand.

In der folgenden Liste sind die dargestellten Gefühle aufgeführt.

Das kann hilfreich sein, wenn Sie mit Kindern über das Buch und über eigene Gefühle sprechen.

## Wie fühlen sich die Katzen?

Titel des Gedichts	Gefühl oder Zustand
- Guten Morgen	- ausgeruht
- Hundewetter	- misstrauisch
- Streichle mich	- einschmeichelnd
- Der Winter	- verdattert
- Fliege so schnell	- konzentriert
- Darf es etwas mehr sein?	- quengelig
- Kleiner Abzählvers	- erschrocken
- Katzenklappe	- beleidigt
- Auf der Fensterbank	- entspannt
- Katzennacht	- böse
- Ganz verwirrt	- durcheinander
- Fangen	- neugierig
- Katzenviech	- ängstlich
- Halt, hier geblieben!	- verstoßen
- Miss Miez	- glücklich
- Wieso?	- anwesend
- Geheimnisse	- sorgsam
- Zobelweiß	- arrogant
- Mäuseschmaus	- gierig
- Felix Domesticus	- entspannt